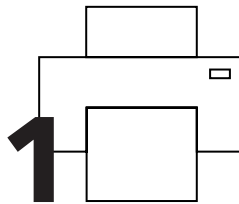


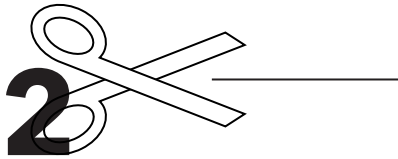
ZENITH GRÖSSEN RATGEBER ANLEITUNG ZUM HANDGELENK MESSEN FÜR METALLARMBÄNDER MIT GLIEDERN

Zenith ist nicht verantwortlich für falsches Ausdrucken oder Abmessen.

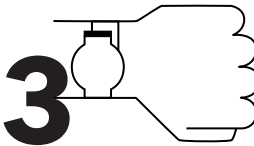
ANLEITUNG



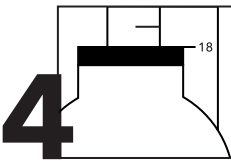
Drucken Sie diese Seite im Maßstab 100 %.



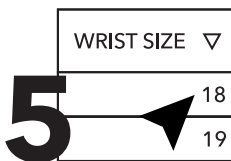
Schneiden Sie das Lineal aus.



Legen Sie das Lineal wie eine Uhr auf das Handgelenk.
Wickeln Sie das Lineal um das Handgelenk.



Lesen Sie die Nummer ab, die durch
die schwarze Linie markiert wird.



Mit dieser Nummer können Sie die Größe
im Menü auswählen.