


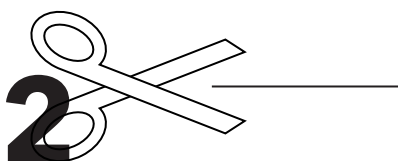
**GUIDA MISURE OROLOGI ZENITH
ISTRUZIONI PER LA MISURAZIONE DEL POLSO
PER CINTURINI IN METALLO A MAGLIE**

Zenith non si assume la responsabilità in caso di misurazione o stampa errata.

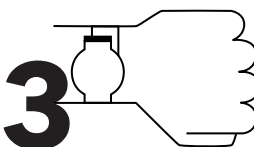
ISTRUZIONI



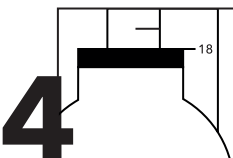
Stampa questa pagina in scala 100%.



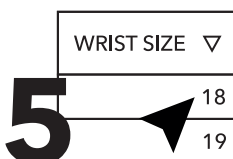
Ritaglia il righello.



Posiziona il righello a forma di orologio sul polso. Avvolgi il righello intorno al polso.



Prendi nota del numero indicato dalla linea nera.



Usa questo numero per selezionare la taglia nel menu.